





ANVÄNDARHJÄLP

1 Inledning

HobbyHantverk.se är framtagen för att ge oss hobbyhantverkare möjlighet att visa upp våra alster.

2 Navigering

2.1 Symboler

Symbol	Förklaring
	Används för att expandera hela "trädstrukturen".
	Används för att minimera hela "trädstrukturen".
	Används för att expandera "trädet" som finns under rubriken.
	Används för att dölja "trädet" under rubriken.

2.2 Användning av å, ä, ö, Å, Ä och Ö

Av tekniska orsaker så kan inte bokstäverna å, ä, ö, Å, Ä och Ö användas på alla ställen i webbportalen utan de ersätts ibland av a, o, A respektive O.

2.3 Webbläsare

Nuvarande version av HobbyHantverk.se förutsätter att man använder webbläsaren Internet Explorer

3 Sökfunktion

Gör det möjligt att söka efter information i "träden" under Råd & tips respektive under Galleri respektive under Annonser.

Sök:

Fyll i sökord och tryck på knappen "Råd&tips" eller "Galleri" eller "Annonser".

Observera att man inte kan söka efter information i dokument lagrade under respektive del.

4 Användarstöd

Om du behöver mera hjälp vid användningen av HobbyHantverk.se eller hittar något som inte fungerar så skicka ett mail till info@hobbyhantverk.se.